

口腔ケアに必要な用具

○ 必要 △ 場合によっては必要 × 必要なし

	人口呼吸器 装着	経鼻挿管	気管切開	経管栄養	胃ろう	中心静脈 栄養	痴呆	片麻痺	寝たきり
タオル	○	○	○	○	○	○	○	○	○
ティッシュ	○	○	○	○	○	○	○	○	○
ディスポグローブ	○	○	○	○	○	○	○	○	○
綿棒(大・中・小)	○	○	○	○	○	○	○	○	○
ガーゼ	○	○	○	○	○	○	○	○	○
コップ	○	○	○	○	○	○	○	○	○
ガーグルベースン	○	○	○	○	○	○	○	○	○
水	○	○	○	○	○	○	○	○	○
シリンジまたは吸いのみ	○	○	○	×	×	×	×	×	×
吸引管および吸引器	○	○	○	○	○	○	○	○	○
プラスチック製口角こう	△	△	△	△	△	△	×	×	×
バイトブロック	○	○	○	△	△	△	△	△	△
カフ圧計	○	×	×	×	×	×	×	×	×
サチュレーションモニター	○	○	○	○	○	○	△	○	△
球状ブラシ くるリーナ	○	○	○	○	○	○	○	○	○
歯ブラシ類	△	△	△	△	△	△	△	△	△
スポンジ類	△	△	△	△	△	△	△	△	△
舌ブラシ	△	△	△	△	△	△	△	△	△
ペンライト	○	○	○	○	○	○	○	○	○
ワセリンまたはリップクリーム	○	△	△	△	△	△	○	○	△
洗口剤	△	△	△	○	○	○	△	△	△
保湿剤	△	△	△	△	△	△	△	△	△







・上記掲載の用具と必要度はあくまで目安として参考にしてください。

・口腔ケア用ブラシ類のお問い合わせは、株式会社オーラルケア ☎0120-500-418へ

選び方

状態・症状に合ったブラシを選ぼう

ケアを受ける方の状態・症状によって、ブラシを使い分けましょう。

製品特長	こんな方のケアに
<p>くるリーナブラシ</p> <p>柄の端が輪になっているので指をかけて持つことができます。煮沸消毒も可能。</p> 	<p>寝たきりで、口を使わない状態が長く続いている方、マヒのある方に。強すぎない適度な圧で、清掃ができます。</p>
<p>柄付くるリーナブラシ</p> <p>握りやすい長い柄が付いているので、口の奥にある痰や汚れを除去できます。</p> 	
<p>モアブラシ・ミニモアブラシ</p> <p>柄がしなり、ブラシ部分もやわらかく、よりソフトな感触でケアができます。</p> 	<p>粘膜が過敏で出血傾向のある方に。</p>
<p>柄付くるリーナブラシ・ミニ</p> <p>指1本分程度のすき間にも入る小ささで、上顎なども簡単に清掃できるから、“スッキリ”“サッパリ”を実感してもらえます。</p> 	<p>咬反射が強い方、小児に。乾燥が見られる方、歯ぐきから出血しやすい方に。</p>
<p>吸引くるリーナブラシ</p> <p>チューブを吸引機に接続すれば、だ液や痰を吸引しながらケアができます。</p> 	<p>喉の力が弱っていて、痰やだ液が気管に入ってしまうおそれのある方に。</p>
<p>吸引くるリーナブラシ・ミニ</p> <p>ブラシ部分が小さく、わずかな隙間からでもケアが可能。清掃と吸引が、片手で同時にできます。</p> 	<p>口が大きく開けられない方に。</p>



オーラルケアの製品は
ホームページからもチェックできます。

「パソコン」

<http://ocmedical.jp>

「ケータイ」

<http://ocmedical.jp/m/index.php>

ご注文は…

FAX **0120-500-518**
Free Dial

お問い合わせは…

TEL **0120-500-418**
Free Dial

「歯を守る」口腔ケア推進のパートナー

Oral Care
<http://www.oralcare.co.jp>